

Entreepark en paviljoen

Amsterdam UMC, locatie AMC

Herinrichting maaiveld

Het maaiveld wordt ten dele ingericht als park en ten dele als parkeervoorziening. Door te parkeren in een parkachtige omgeving – en niet in bijvoorbeeld een parkeergarage – ontstaan er mooie routes door het groen voor voetgangers en mensen met rollator van de auto naar de hoofdentree. Zowel park- als parkeergebied worden doorsneden door lijnvormige waterlopen. Deze waterlopen zijn uitgevoerd als sloten of wadi's en sluiten aan op het bestaande omringende water. Het hermetische karakter van de bestaande watering om het AMC terrein heen, nu door sommigen erfahrbaar als "slotgracht", wordt op deze manier wat ontkracht. Het water wordt echt onderdeel van het entreegebied.

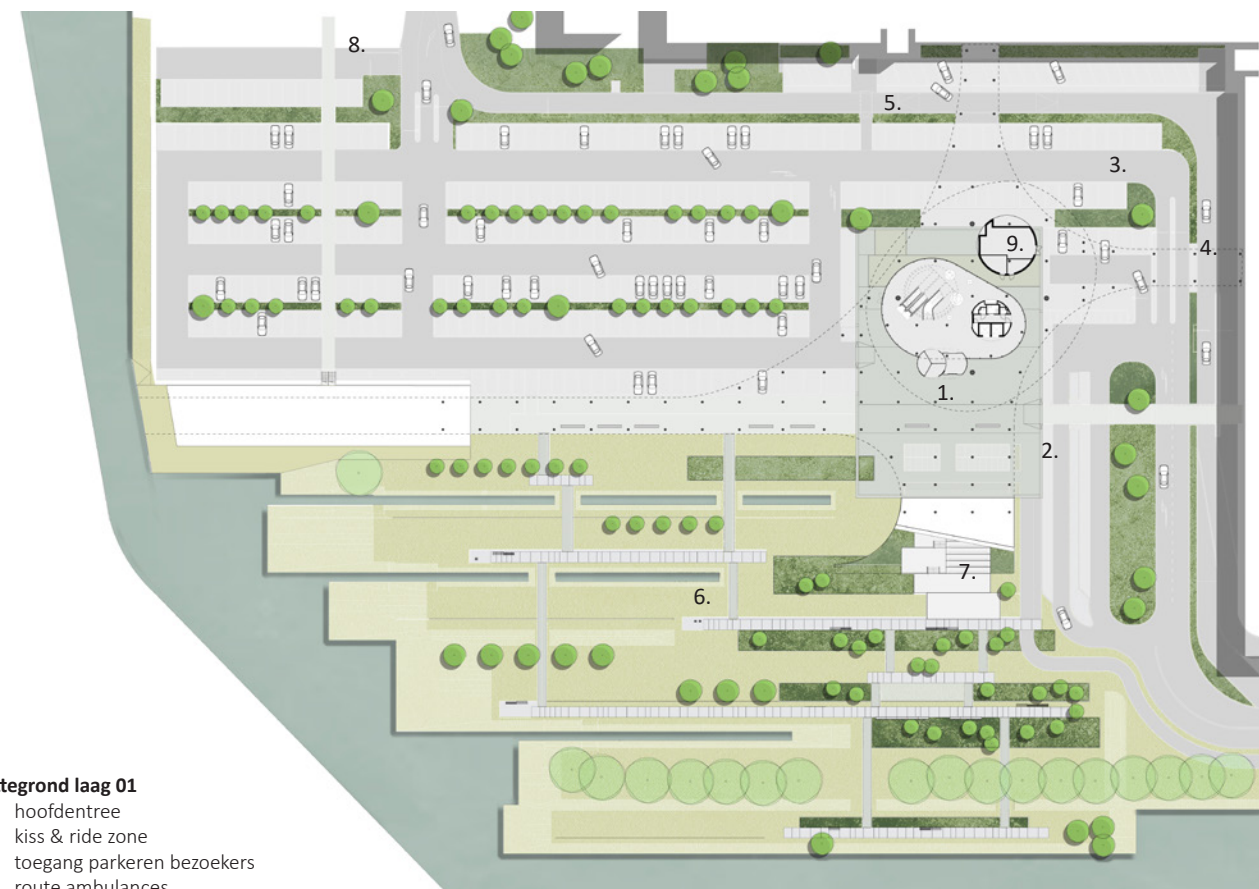
In de sloten staat permanent water dat opgepompt wordt uit de grote rondgaande waterweg. Zo kan het waterpeil hier dichtbij het grondniveau

komen en wordt het water beter beleefd. In de zogenaamde wadi's, droge greppels, staat na regenval regenwater afkomstig van het parkeergebied, park en paviljoen.

Door de waterafvoer van het parkeerterrein onder afschot te realiseren, van gebouwrand laag 01 (hoger) naar het park (lager), zal regenwater via dit ondergrondse systeem vanzelf van het gebouw aflopen naar het park. Het park is vervolgens zo ingericht dat het regenwater er lang wordt vastgehouden door de zachte ondergrond en de sloten en wadi's. Wadi's zijn waterbekkens waarin een teveel aan regenwater wordt verzameld dat vervolgens langzaam in de bodem wegzakt. Het park is zo een "spons" voor het entreeterein.

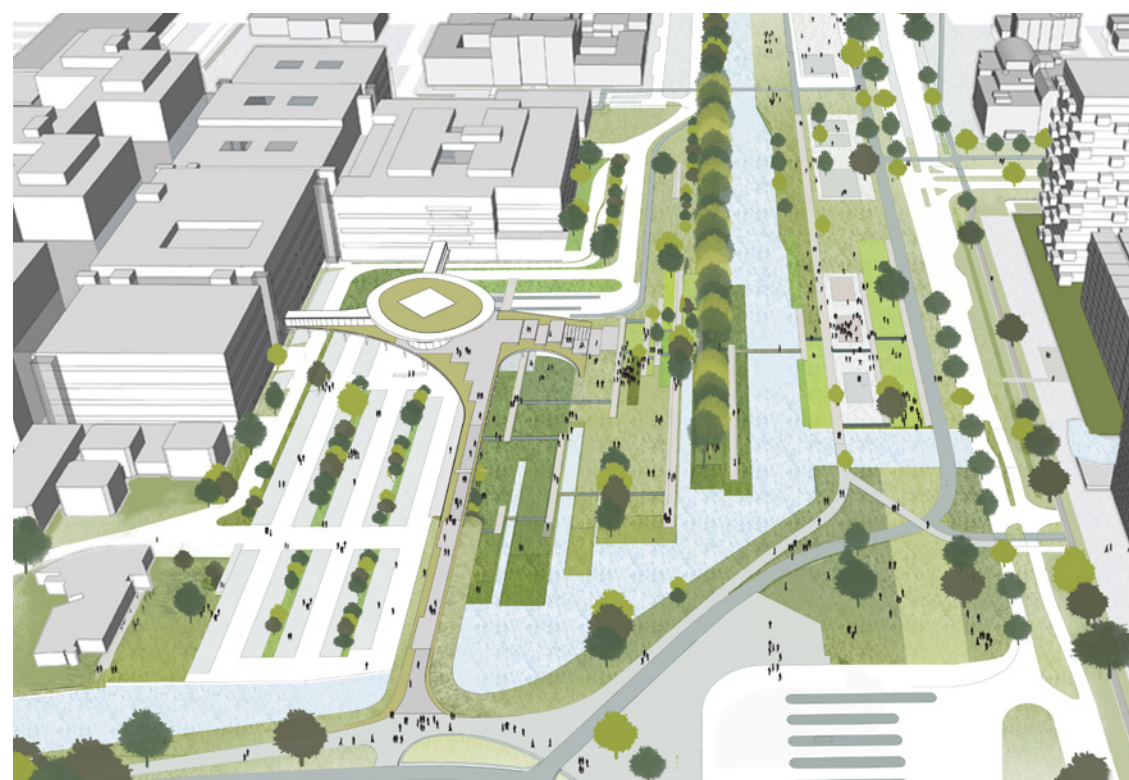
Groen in de stad verbetert het milieu, zorgt voor een rijke biodiversiteit, vermindert luchtvervuiling, zorgt voor

waterberging, dempt geluidshinder en verkoelt in warme periode. Kortom, groen is essentieel voor een klimaatbestendig en duurzame omgeving. Het entreegebied kent vier verschillende soorten vegetatie: de bomen, een tapijt van gemaaid-, niet gemaaid gras, wateroevers en tuinen met gecultiveerd groen. Deze soorten volgen de orthogonale structuur van het park: met lange lijnen en geometrische velden wordt de orthogonale basis van het park bestendig. Bij de keuze voor de vegetatie is verder gelet op een gevarieerde beleving van de seizoenen en inheemse soorten zoals (voor de bomen) Elzen en Knotwilgen. De padenstructuur volgt soms het orthogonale patroon van het park en komt er soms juist uit los. Zo wordt de beleving van het park, met al zijn verschillen, gemaximaliseerd. In overleg met deskundigen van het AMC (o.a. fysiotherapie) is de routing en materialiteit van de paden geoptimaliseerd.



Plattegrond laag 01


1. hoofdentree
2. kiss & ride zone
3. toegang parkeren bezoekers
4. route ambulances
5. route spoedeisende hulp (SEH)
6. park
7. tribunetrap, zitplekken
8. toegang tot Ronald Mc Donaldhuis
9. techniekruimte



Entreepark en paviljoen van het Amsterdam UMC, locatie AMC: een goede verbinding met de buurt en stad. Een park met verblijfskwaliteit en één duidelijk herkenbare centrale entree.



Nieuwe situatie: zicht op de entree van het AMC vanuit de buurt.



Een gezonde omgeving stimuleert bewegen: in het park zijn looppaden en zitplekken voor bezoekers, medewerkers en buurtbewoners.